



ФЕДЕРАЛЬНАЯ СЛУЖБА
ГОСУДАРСТВЕННОЙ СТАТИСТИКИ

Основные показатели статистики рыночных услуг Кемеровской области – Кузбасса



январь – апрель 2023 года



ФЕДЕРАЛЬНАЯ СЛУЖБА
ГОСУДАРСТВЕННОЙ СТАТИСТИКИ

Основные показатели статистики рыночных услуг Кемеровской области - Кузбасса

Кемеровостат

январь – апрель 2023 года

- 01 Оборот розничной торговли
- 02 Оборот общественного питания
- 03 Рынки и ярмарки
- 04 Оборот оптовой торговли
- 05 Объем платных услуг населению





ОБОРОТ РОЗНИЧНОЙ ТОРГОВЛИ

млрд рублей

за апрель 2023 г.



46,7

Всего



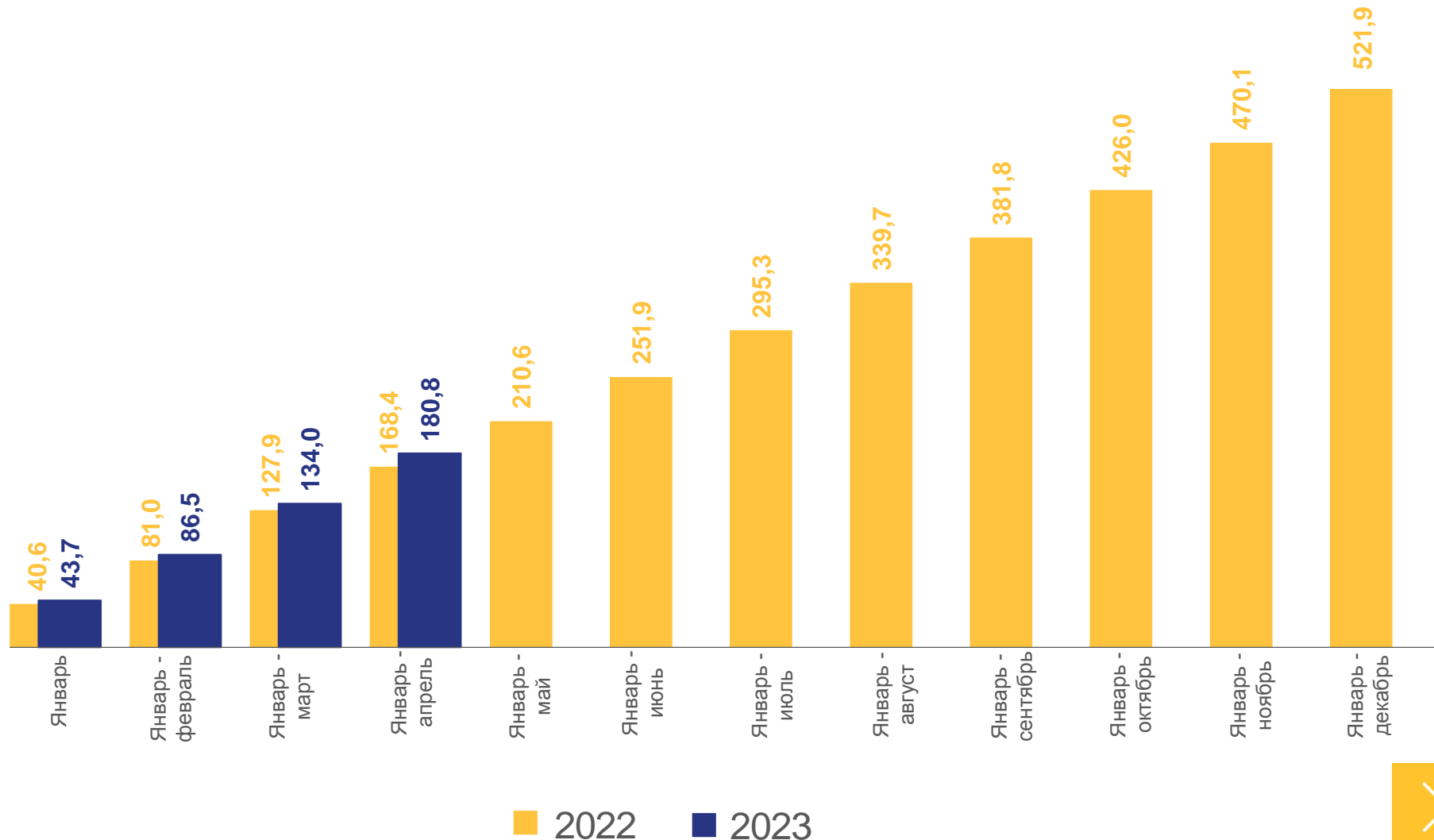
21,9

Пищевые продукты, включая напитки
и табачные изделия



24,8

Непродовольственные товары





МАКРОСТРУКТУРА ОБОРОТА РОЗНИЧНОЙ ТОРГОВЛИ

в % к общему обороту розничной торговли



Пищевые продукты, включая напитки, и табачные изделия



Непродовольственные товары





ИНДЕКС ФИЗИЧЕСКОГО ОБЪЕМА ОБОРОТА РОЗНИЧНОЙ ТОРГОВЛИ

в % к соответствующему периоду предыдущего года

апрель к марту 2023 г.



Всего

98,4



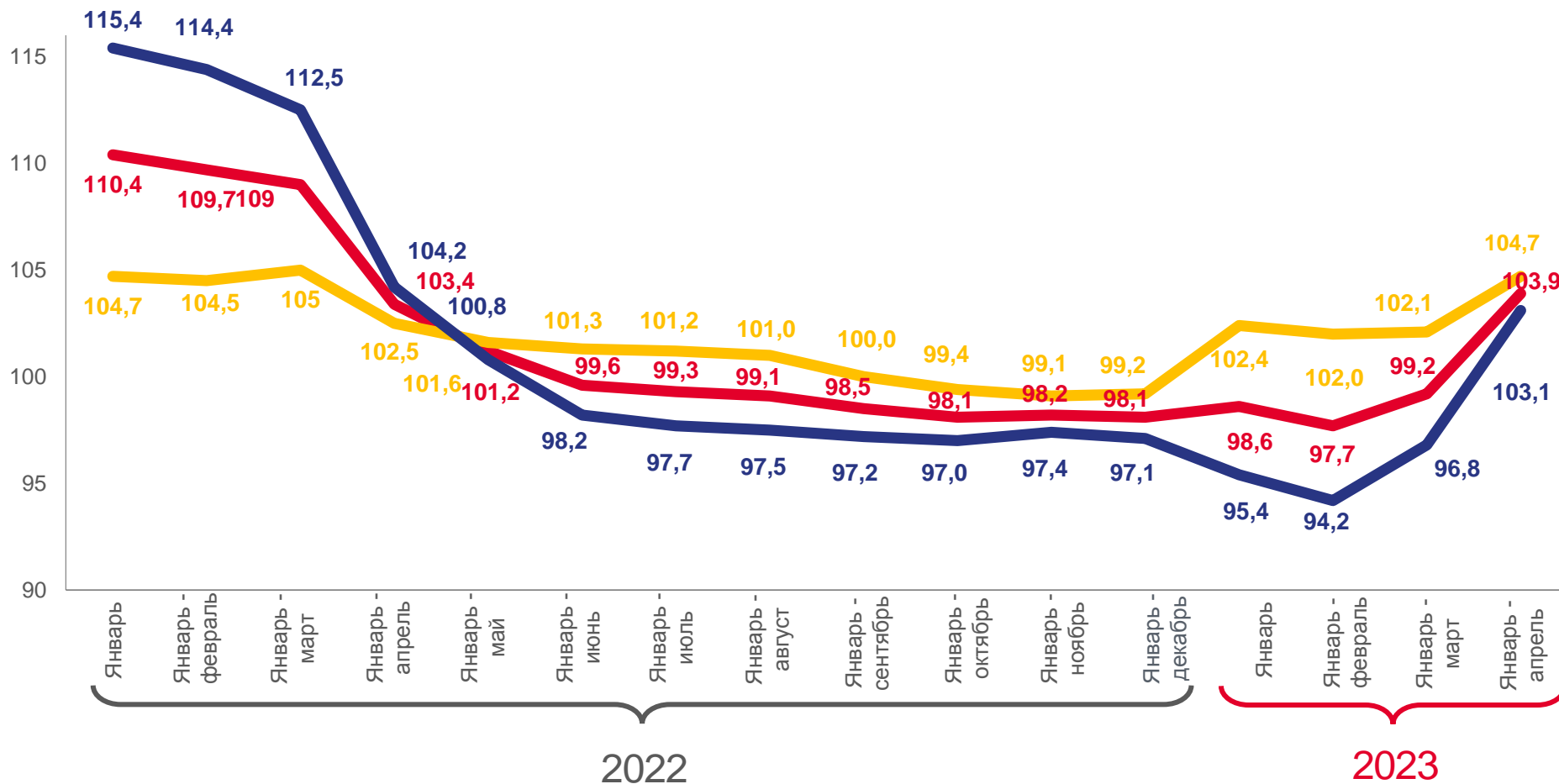
Пищевые продукты, включая напитки и табачные изделия

97,8



Непродовольственные товары

98,9



Оборот розничной торговли

Пищевые продукты, включая напитки, и табачные изделия

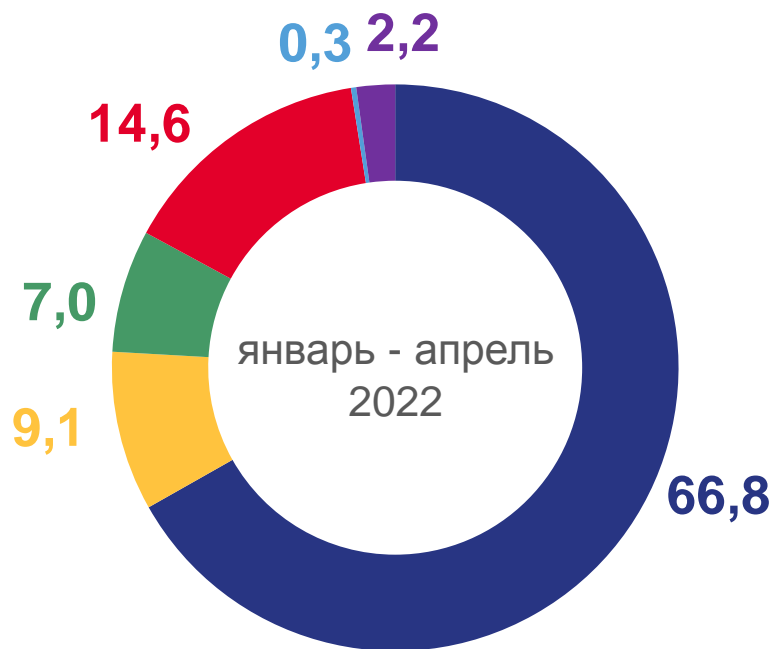
Непродовольственные товары











СТРУКТУРА ОБОРОТА РОЗНИЧНОЙ ТОРГОВЛИ ПО ТИПАМ ХОЗЯЙСТВУЮЩИХ СУБЪЕКТОВ

в % к итогу



-  Организации, не относящиеся к субъектам малого и среднего предпринимательства
-  Малые предприятия (без микропредприятий)

-  Микропредприятия
-  Индивидуальные предприниматели, реализующие товары вне рынка

-  Розничные рынки и ярмарки
-  Субъекты среднего предпринимательства



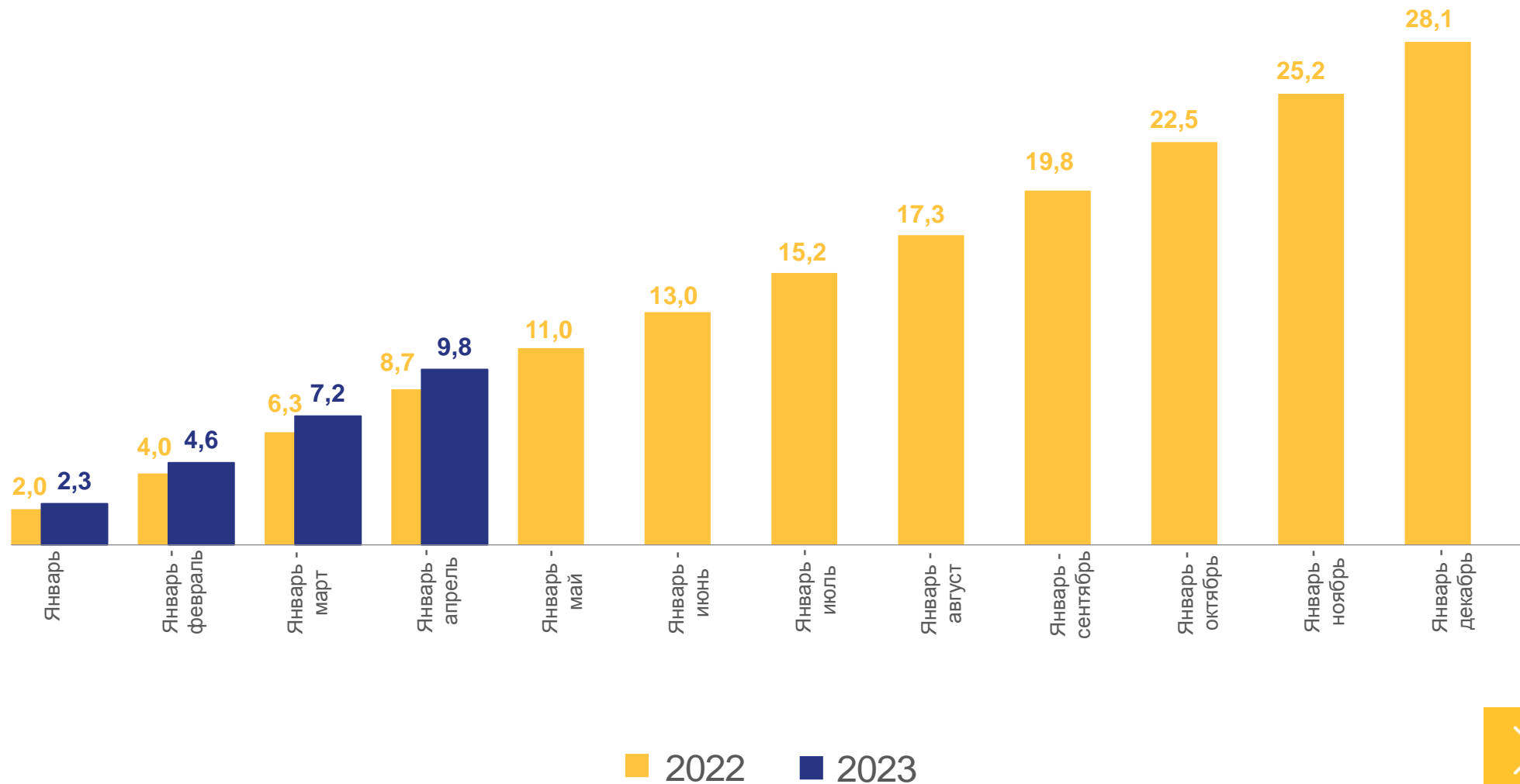


ОБОРОТ ОБЩЕСТВЕННОГО ПИТАНИЯ

млрд рублей

за апрель 2023 г.

2,6



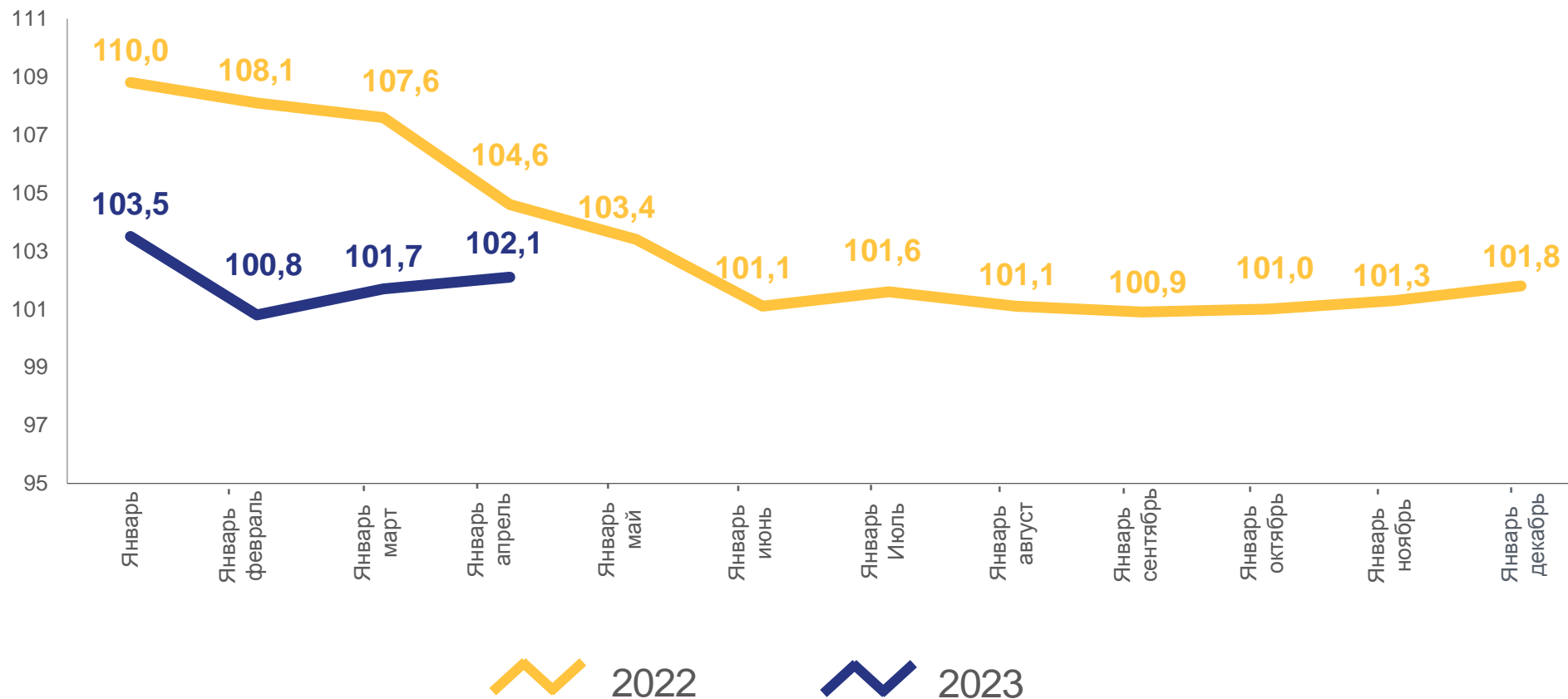


ИНДЕКС ФИЗИЧЕСКОГО ОБЪЕМА ОБОРОТА ОБЩЕСТВЕННОГО ПИТАНИЯ

в % к соответствующему периоду предыдущего года

апрель к марту
2023 г.

99,6






СТРУКТУРА ОБОРОТА ОБЩЕСТВЕННОГО ПИТАНИЯ ПО ТИПАМ ХОЗЯЙСТВУЮЩИХ СУБЪЕКТОВ


в % к итогу



 Организации, не относящиеся к субъектам малого предпринимательства

 Малые предприятия (без микропредприятий)

 Микропредприятия

 Индивидуальные предприниматели в общественном питании





ЧИСЛО РЫНКОВ И ТОРГОВЫХ МЕСТ

на 1 апреля 2023 года



4 рынках

В НИХ торговых мест



336


Распределение торговых мест по хозяйствующим субъектам



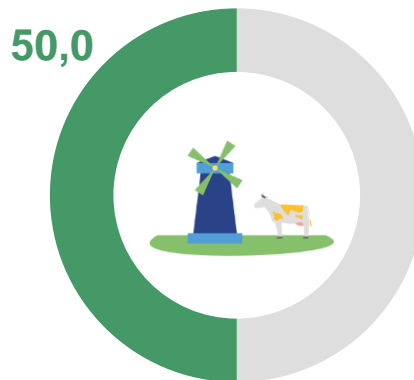


УРОВЕНЬ ФАКТИЧЕСКОГО ИСПОЛЬЗОВАНИЯ ТОРГОВЫХ МЕСТ НА РЫНКАХ

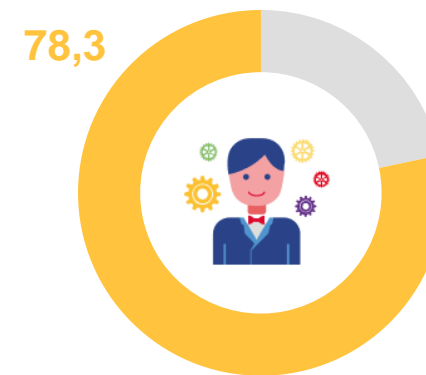
на 1 апреля 2023 года, в %



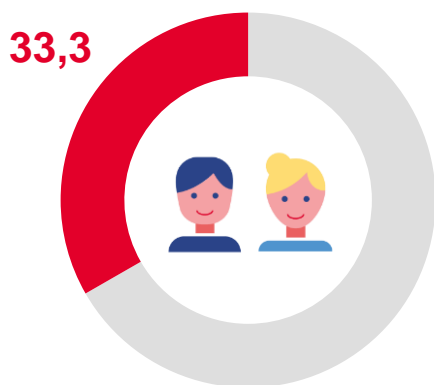
Юридические лица



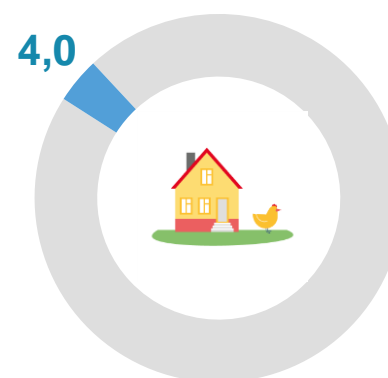
Крестьянские (фермерские) хозяйства



Индивидуальные предприниматели



Частные лица (население)



Личные подсобные хозяйства





ЧИСЛО ЯРМАРОК И ТОРГОВЫХ МЕСТ ПО ФАКТИЧЕСКОМУ МЕСТУ ПРОВЕДЕНИЯ

за 1 квартал 2023 года



 Город

 Поселок городского типа, сельский населенный пункт





ОБОРОТ ОПТОВОЙ ТОРГОВЛИ

млрд рублей

за апрель 2023 г.



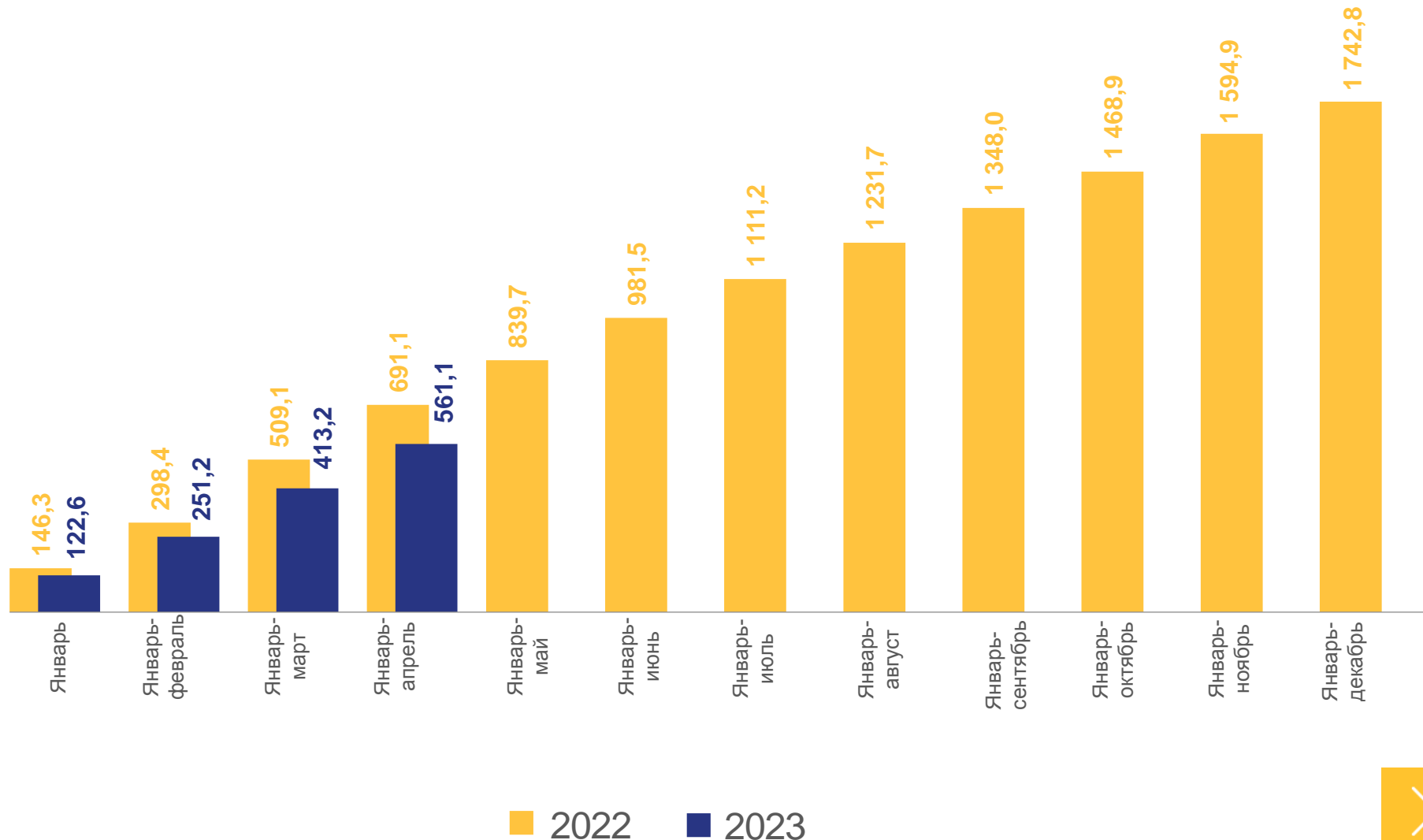
121,1

Оборот оптовой торговли с основным видом деятельности «Оптовая торговля»,



26,8

Оборот организаций других видов деятельности

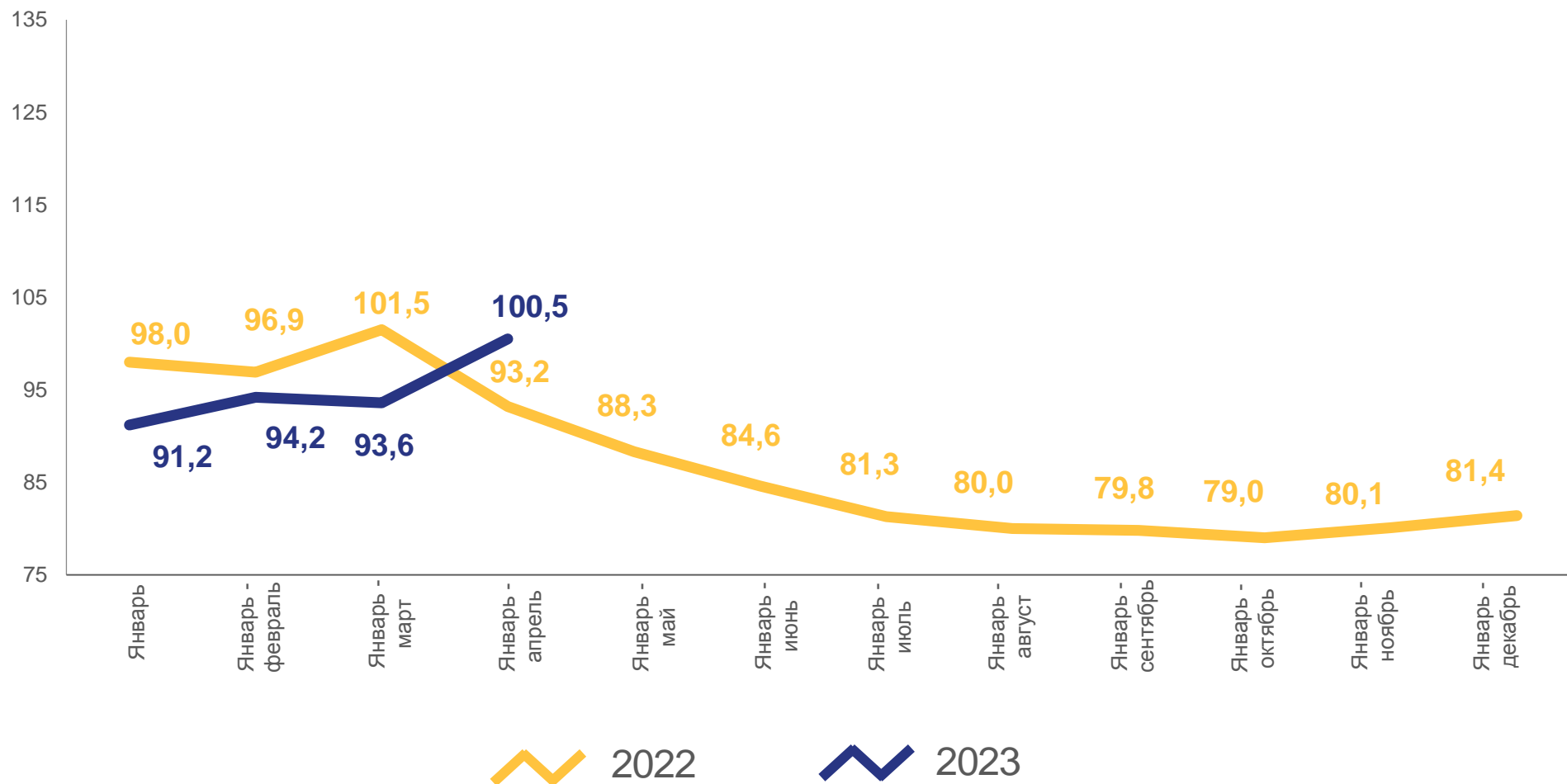


ИНДЕКС ФИЗИЧЕСКОГО ОБЪЕМА ОБОРОТА ОПТОВОЙ ТОРГОВЛИ

в % к соответствующему периоду предыдущего года

апрель к марту
2023 г.

91,2



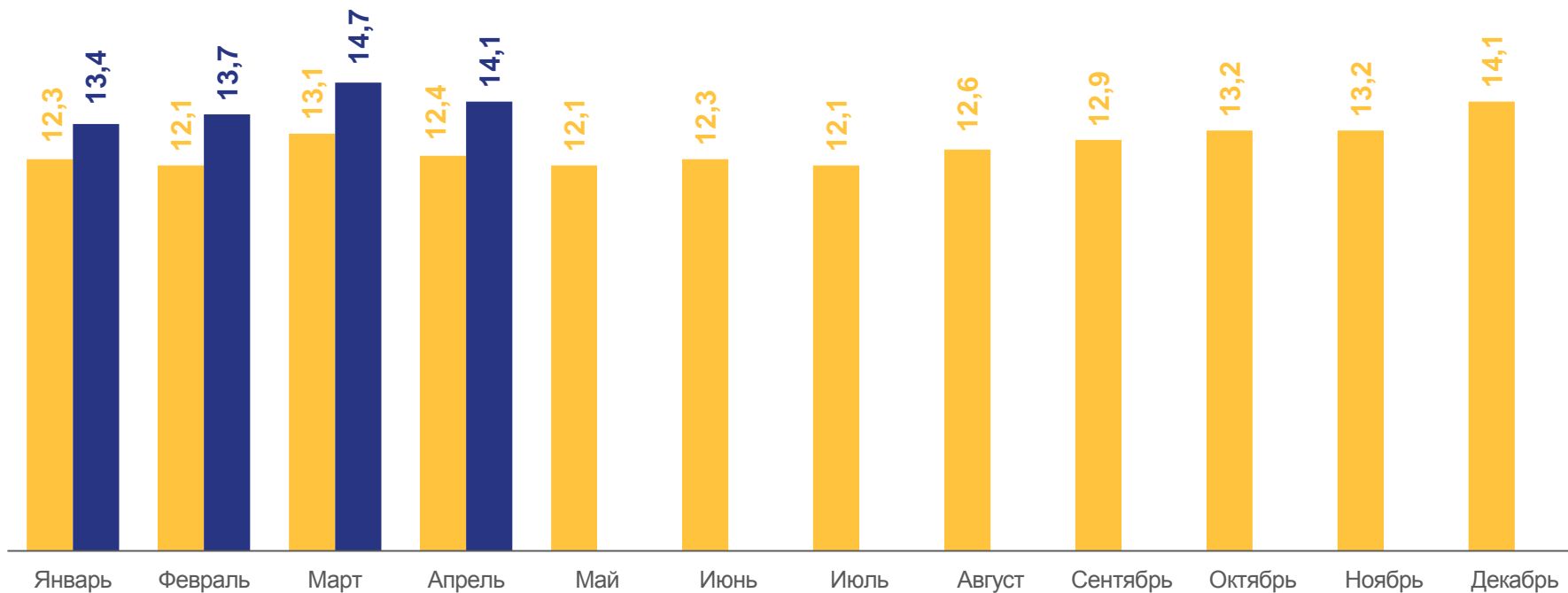


ОБЪЕМ ПЛАТНЫХ УСЛУГ НАСЕЛЕНИЮ

млрд рублей

за январь – апрель 2023 г.

55,9



■ 2022 ■ 2023



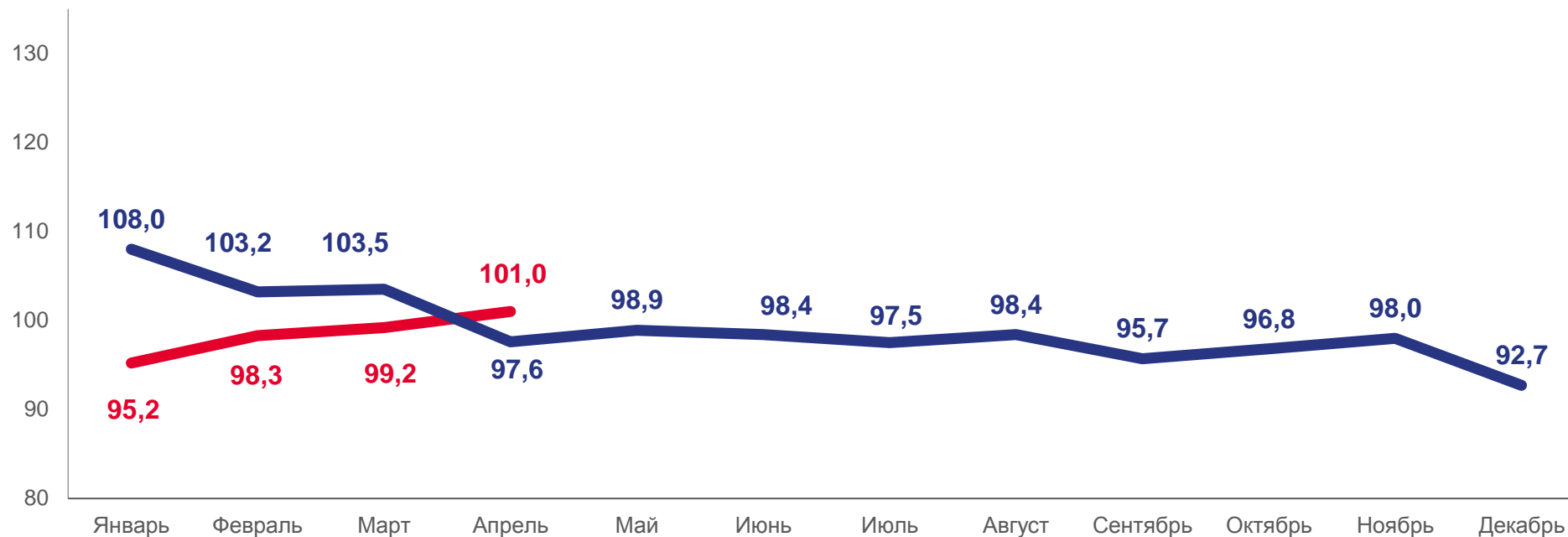


ИНДЕКС ФИЗИЧЕСКОГО ОБЪЕМА ПЛАТНЫХ УСЛУГ НАСЕЛЕНИЮ

в % к соответствующему месяцу предыдущего года

январь – апрель 2023 г.
к январю – апрелю 2022 г.

98,4



 2022

 2023